СОГЛАСОВАНО
И.О. руководителя управления по
социальной политике Администрации
г.о.Отрадный
_____ И.В.Бойкова
«26» 03 2021г.

УТВЕРЖДАЮ
Директор ГБПОУ «ОНТ»
_____ Ю.А.Бурлаков
«25» 03 2021г.

СОГЛАСОВАНО
Руководитель Отрадненского
Управления образования и науки
Самарской области.
_____ Е.В.Сизова
«26» 03 2021г.

ПАСПОРТ ДОСТУПНОСТИ

ОБЪЕКТА СОЦИАЛЬНОЙ ИНФРАСТРУКТУРЫ (ОСИ)
государственного бюджетного профессионального
образовательного учреждения Самарской области
«Отрадненский нефтяной техникум»
Учебный мастерские №1

г. Отрадный
2021г.

Подготовлено с использованием системы КонсультантПлюс

УТВЕРЖДАЮ
Руководитель
Ю.А.Бурлаков
19 02 2024 г.

ПАСПОРТ
доступности для инвалидов объекта и предоставляемых на нём услуг в сфере образования (далее – услуги)

I. КРАТКАЯ ХАРАКТЕРИСТИКА ОБЪЕКТА

1.1 Адрес объекта, на котором предоставляется(-ются) услуга (услуги): **446300,Самарская область, г. Отрадный, ул. Первомайская ,д.33**

Наименование предоставляемой(-мых) услуги (услуг): **образовательные услуги**

Сведения об объекте:

- отдельно стоящее здание 2 этажей, **1753,1** кв. м.
- часть здания _____ этажей (или помещение на _____ этаже), _____ кв. м.
- наличие прилегающего земельного участка (**да**, нет); _____ кв. м

Название организации, которая предоставляет услугу населению (полное наименование – согласно Уставу, сокращённое наименование): **Государственное бюджетное профессиональное образовательное учреждение Самарской области «Отрадненский нефтяной техникум», ГБПОУ «ОНТ».**

Адрес места нахождения организации: **446300,Самарская область, г. Отрадный, ул.Первомайская, дом 33.**

Основание для пользования объектом (**оперативное управление**, аренда, собственность):

Форма собственности (**государственная**, муниципальная, частная)

Административно-территориальная подведомственность (федеральная, **региональная,** муниципальная):

Наименование и адрес вышестоящей организации: **Министерство образования и науки Самарской области,443099, г. Самара, ул. А.Толстого, 38/16, телефон (846) 332-11-07,e-mail: main@samara.edu.ru**

II. КРАТКАЯ ХАРАКТЕРИСТИКА ДЕЙСТВУЮЩЕГО ПОРЯДКА ПРЕДОСТАВЛЕНИЯ НА ОБЪЕКТЕ УСЛУГ НАСЕЛЕНИЮ

Сфера деятельности: ***образование***

Плановая мощность (посещаемость, **количество обслуживаемых в день**, вместимость, пропускная способность): 100 чел

Форма оказания услуг (**на объекте,** с длительным пребыванием, в т.ч. проживанием, обеспечение доступа к месту предоставления услуги, на дому, дистанционно):

Категории обслуживаемого населения по возрасту (дети, взрослые трудоспособного возраста, пожилые; **все возрастные категории**):

Категории обслуживаемых инвалидов (**инвалиды с нарушениями опорно-двигательного аппарата; нарушениями зрения, нарушениями слуха**):

III. ОЦЕНКА СОСТОЯНИЯ И ИМЕЮЩИХСЯ НЕДОСТАТКОВ В ОБЕСПЕЧЕНИИ УСЛОВИЙ ДОСТУПНОСТИ ДЛЯ ИНВАЛИДОВ ОБЪЕКТА

№ п/п	Основные показатели доступности для инвалидов объекта	Оценка состояния и имеющихся недостатков в обеспечении условий доступности для инвалидов объекта
1	2	3
1	выделенные стоянки автотранспортных средств для инвалидов	нет
2	сменные кресла-коляски	нет
3	адаптированные лифты	нет
4	поручни	нет
5	пандусы	да
6	подъёмные платформы (аппарели)	да
7	раздвижные двери	нет
8	доступные входные группы	нет
9	доступные санитарно-гигиенические помещения	нет
10	достаточная ширина дверных проёмов в стенах, лестничных маршей, площадок	да
11	надлежащее размещение оборудования и носителей информации, необходимых для обеспечения беспрепятственного доступа к объектам (местам предоставления услуг) инвалидов, имеющих стойкие расстройства функции зрения, слуха и передвижения	нет
12	дублирование необходимой для инвалидов, имеющих стойкие расстройства функции зрения, зрительной информации – звуковой информацией, а также надписей, знаков и иной текстовой и графической информации – знаками, выполненными рельефно-точечным шрифтом Брайля и на контрастном фоне	нет
13	дублирование необходимой для инвалидов по слуху звуковой информации зрительной информацией	нет
14	иные	нет

IV. ОЦЕНКА СОСТОЯНИЯ И ИМЕЮЩИХСЯ НЕДОСТАТКОВ В ОБЕСПЕЧЕНИИ УСЛОВИЙ ДОСТУПНОСТИ ДЛЯ ИНВАЛИДОВ ПРЕДОСТАВЛЯЕМЫХ УСЛУГ

№ п/п	Основные показатели доступности для инвалидов предоставляемой услуги	Оценка состояния и имеющихся недостатков в обеспечении условий доступности для инвалидов предоставляемой услуги
1	2	3
1	наличие при входе в объект вывески с названием организации, графиком работы организации, планом здания, выполненных рельефно-точечным шрифтом Брайля и на контрастном фоне	нет
2	обеспечение инвалидам помощи, необходимой для получения в доступной для них форме информации о правилах предоставления услуги, в том числе об оформлении необходимых для получения услуги документов, о совершении ими других необходимых для получения услуги действий	да
3	проведение инструктирования или обучения сотрудников, предоставляющих услуги населению, для работы с инвалидами, по вопросам, связанным с обеспечением доступности для них объектов и услуг	да
4	наличие работников организаций, на которых административно-распорядительным актом возложено оказание инвалидам помощи при предоставлении им услуг	да
5	предоставление услуги с сопровождением инвалида по территории объекта работником организации	да
6	предоставление инвалидам по слуху при необходимости услуги с использованием русского жестового языка, включая обеспечение допуска на объект сурдопереводчика, тифлопереводчика	нет
7	соответствие транспортных средств, используемых для предоставления услуг населению, требованиям их доступности для инвалидов	нет
8	обеспечение допуска на объект, в котором предоставляются услуги, собаки-проводника при наличии документа, подтверждающего её специальное обучение, выданного по форме и в порядке, утверждённом приказом Министерства труда и социальной защиты Российской Федерации	да
9	наличие в одном из помещений, предназначенных для проведения массовых мероприятий, индукционных петель и звукоусиливающей аппаратуры	нет
10	адаптация официального сайта органа и организации, предоставляющих услуги в сфере образования, для лиц с нарушением зрения (слабовидящих)	да
11	обеспечение предоставления услуг тьютора	нет
12	иные	нет

V. ПРЕДЛАГАЕМЫЕ УПРАВЛЕНЧЕСКИЕ РЕШЕНИЯ ПО СРОКАМ И ОБЪЁМАМ РАБОТ, НЕОБХОДИМЫМ ДЛЯ ПРИВЕДЕНИЯ ОБЪЕКТА И ПОРЯДКА ПРЕДОСТАВЛЕНИЯ НА НЕМ УСЛУГ В СООТВЕТСТВИЕ С ТРЕБОВАНИЯМИ ЗАКОНОДАТЕЛЬСТВА РОССИЙСКОЙ ФЕДЕРАЦИИ ОБ ОБЕСПЕЧЕНИИ УСЛОВИЙ ИХ ДОСТУПНОСТИ ДЛЯ ИНВАЛИДОВ

№ п/п	Предлагаемые управленческие решения по объёмам работ, необходимым для приведения объекта в соответствие с требованиями законодательства Российской Федерации об обеспечении условий их доступности для инвалидов *	Сроки
1	Пандус металлический, стационарный	по мере выделения финансирования
2	Комплект поручней и перегородок для санузла	по мере выделения финансирования
3	Кновка вызова, антивандальная	по мере выделения финансирования
4	ИНФОРМАЦИОННО-ТАКТИЛЬНЫЕ (РЕЛЬЕФНЫЕ) ЗНАКИ и ПИКТОГРАММЫ Знаки доступности, информационные и предупреждающие знаки, направления движения(комплект на этаж)	по мере выделения финансирования
5	Наклейка информационная на поручень	по мере выделения финансирования
6	Мобильный лестничный подъемник с гаражем для хранения и зарядным	по мере выделения

	устройством	финансирования
7	Наклейка информационная, прорезиненная для лестничных маршей	по мере выделения финансирования
8	Напольная система навигации на основе резиновых тактильных плиток	по мере выделения финансирования

№ п/п	Предлагаемые управленческие решения по объёмам работ, необходимым для приведения порядка предоставления услуг в соответствие с требованиями законодательства Российской Федерации об обеспечении условий их доступности для инвалидов *	Сроки

* С учётом выводов оценки состояния и имеющихся недостатков в обеспечении условий доступности для инвалидов объекта и порядка предоставления услуги, приведённых в разделе III и IV паспорта

УТВЕРЖДАЮ
Директор ГБПОУ"ОНТ"
_____ Бурлаков Ю.А.
«19» 02 2021 г.

АКТ ОБСЛЕДОВАНИЯ
объекта социальной инфраструктуры
К ПАСПОРТУ ДОСТУПНОСТИ ОСИ
№ 1
Учебные мастерские № 1

1. Общие сведения об объекте

1.1. Наименование (вид) объекта: **объект образования, ГБПОУ»ОНТ»**
1.2. Адрес объекта **Самарская область, г. Отрадный, ул. Первомайская, д.33**
1.3. Сведения о размещении объекта:
- отдельно стоящее здание 2 этажей, **1753,1** кв.м
- наличие прилегающего земельного участка: **да; 31300 кв.м**
1.4. Год постройки здания **1985,** последнего капитального ремонта – нет;
1.5. Дата предстоящих плановых ремонтных работ: **текущий ремонт - 2020 год, дата капитального ремонта не установлена**
1.6. Название организации (учреждения), (полное юридическое наименование – согласно Уставу, краткое наименование) **Государственное бюджетное профессиональное образовательное учреждение Самарской области «Отрадненский нефтяной техникум», ГБПОУ»ОНТ»**
1.7. Юридический адрес организации (учреждения): **446300, Самарская область, г.Отрадный, ул. Первомайская, д.33**

2. Характеристика деятельности организации на объекте

Дополнительная информация: **Образовательные услуги .**

3. Состояние доступности объекта

3.1. Путь следования к объекту пассажирским транспортом: автобус № 4,№2,№1,№5, до остановки «Нефтяной техникум»
(описать маршрут движения с использованием пассажирского транспорта)

наличие адаптированного пассажирского транспорта к объекту: **нет**

3.2. Путь к объекту от ближайшей остановки пассажирского транспорта:
3.2.1 расстояние до объекта от остановки транспорта: **220 м**
3.2.2 время движения (пешком): **5 мин**
3.2.3 наличие выделенного от проезжей части пешеходного пути: **да,**
3.2.4 Перекрестки: **нерегулируемые;** регулируемые, со звуковой сигнализацией, таймером; **нет**

3.2.5 Информация на пути следования к объекту: акустическая, тактильная, визуальная; **нет**

3.2.6 Перепады высоты на пути: **есть**, нет

Их обустройство для инвалидов на коляске: **нет**

3.3 Организация доступности объекта для инвалидов – форма обслуживания*

№ п/п	Категория инвалидов (вид нарушения)	Вариант организации доступности объекта (формы обслуживания)*
1.	Все категории инвалидов и МГН	*ДУ*
	в том числе инвалиды:	
2	передвигающиеся на креслах-колясках	*ДУ*
3	с нарушениями опорно-двигательного аппарата	*ДУ*
4	с нарушениями зрения	*ВНД-*
5	с нарушениями слуха	*ДУ*
6	с нарушениями умственного развития	*ДУ*

* - указывается один из вариантов: «А», «Б», «ДУ», «ВНД»

3.4 Состояние доступности основных структурно-функциональных зон

№ п \п	Основные структурно-функциональные зоны	Состояние доступности, в том числе для основных категорий инвалидов**
1	Территория, прилегающая к зданию (участок)	*ДЧ-И(К, О, Г, У)*
2	Вход (входы) в здание	*ДЧ-И (О, Г, У)*
3	Путь (пути) движения внутри здания (в т.ч. пути эвакуации)	*ДЧ-И (Г, У)*
4	Зона целевого назначения здания (целевого посещения объекта)	*ВНД*
5	Санитарно-гигиенические помещения	*ДЧ-И (Г, У.)*
6	Система информации и связи (на всех зонах)	*ВНД*
7	Пути движения к объекту (от остановки транспорта)	*ДЧ-И (К, О, Г, У)*

3.5. Итоговое заключение о состоянии доступности ОСИ:

Объект признан условно доступным для инвалидов с нарушениями опорно-двигательного аппарата, с умственными нарушениями; для инвалидов с нарушениями слуха. Не доступен для инвалидов с нарушениями зрения, инвалидам передвигающихся на креслах-калясках.

Доступность объекта может быть обеспечена при организации обучения специалистов, по оказанию необходимой квалифицированной помощи МНГ (знание

специфики различных групп инвалидности и влияние ее на способность передвижения внутри помещений, на прилегающих территориях; умение использовать специальную технику при оказании помощи МНГ).

Для обеспечения **полной доступности объекта для инвалидов с умственными нарушениями** необходимо разместить информацию об объекте и оказываемых им услугах простыми, доступными словами (фразами).

Для обеспечения **полной доступности объекта для инвалидов с патологией опорно-двигательного аппарата** требуется установка нормативных поручней на лестницах.

Для обеспечения **условной доступности объекта для инвалидов с нарушениями слуха** необходимо организовать сурдоперевод и/или другие технические средства адаптаций при оказании услуг.

Для обеспечения **условной доступности объекта для инвалидов, передвигающихся на креслах-колясках,** требуется: организовать оказание ситуационной помощи сотрудниками учреждения с закреплением функциональных обязанностей в должностных инструкциях., приобретение сменных кресел-колясок, установка адоптированных лифтов, установка поручней, раздвижных дверей, и т.д. согласно установленных нормативов.

Обеспечение доступности **для инвалидов с нарушениями зрения** на первом этапе может решаться путём оказания ситуационной помощи на всех зонах, что обеспечит **условную доступность объекта;** при комплексном развитии системы информации на объекте с использованием контрастных и тактильных направляющих на всех путях движения, в т.ч. на прилегающей территории, дублировании основной информации рельефно-точечным шрифтом и акустической информацией может быть достигнута **полная доступность объекта для инвалидов с нарушениями зрения.**

По функциональным зонам рекомендуется выполнение следующих мероприятий-создание рабочих мест для инвалидов в соответствии с нормативными требованиями

Территория, прилегающая к зданию (участок):

отремонтировать подходы к объекту (установить декоративное ограждение выполняющее направляющую функции, устранить неровности дороги); снизить высоту бортового камня в местах пересечения тротуара с проезжей частью; выделить места отдыха (установить скамейки), выделить места для парковки инвалидов, обозначить их соответствующими международными символами.

Вход (входы) в здание:

Установить: снизить высоту порогов входных дверей (не более 1.4см. один элемент порога); двери оборудовать доводчиком с задержкой автоматического закрывания не менее 5 секунд, предусмотреть смотровые панели.

Путь (пути) движения внутри здания:

установить недостающие поручни вдоль маршей лестниц; увеличить дверные проемы до ширины рабочего полотна в свету не менее 90 см.; снизить высоту порогов (не более 1.4см.).

Санитарно-гигиенические помещения:

оборудовать на этаже две (женскую/мужскую) туалетных кабины в соответствии с нормативными требованиями (расширить дверные проемы, увеличить габариты, установить горизонтальные поручни, тревожную кнопку и т. д); (СП 59.13330.2012).

Система информации на объекте:

на всех структурно-функциональных зонах, начиная с прилегающей территории обеспечить своевременное получение визуальной, акустической и тактильной информации, в т.ч. с учетом потребностей инвалидов с нарушениями зрения (информационные указатели, рельефные (тактильные) полосы, малогабаритные аудиовизуальные информационно-справочные системы, и т. д.) (п. 5.5 СП 59.13330.2012).

4. Управленческое решение

4.1. Рекомендации по адаптации основных структурных элементов объекта

№№ п \п	Основные структурно-функциональные зоны объекта	Рекомендации по адаптации объекта (вид работы)*
1	Территория, прилегающая к зданию (участок)	Текущий ремонт, индивидуальное решение с ТСР
2	Вход (входы) в здание	Капитальный ремонт,
3	Путь (пути) движения внутри здания (в т.ч. пути эвакуации)	Текущий ремонт, организационные мероприятия, индивидуальное решение с ТСР
4	Санитарно-гигиенические помещения	Капитальный ремонт
5	Система информации на объекте (на всех зонах)	Текущий ремонт, организационные мероприятия, индивидуальное решение с ТСР
6	Пути движения к объекту (от остановки транспорта)	Текущий ремонт, индивидуальное решение с ТСР
7	Все зоны и участки	Индивидуальное решение с ТСР

*- указывается один из вариантов (видов работ): не нуждается; ремонт (текущий, капитальный); индивидуальное решение с ТСР; технические решения невозможны – организация альтернативной формы обслуживания

4.2. Период проведения частичных работ: июль-август 2020 года в рамках исполнения программы доступности объекта

(указывается наименование документа: программы, плана)

4.3 Ожидаемый результат (по состоянию доступности) после выполнения работ по адаптации: ДП-В

Оценка результата исполнения программы, плана (по состоянию доступности) : ДП-В

4.4. Для принятия решения требуется, не требуется (нужное подчеркнуть):
4.4.1. согласование на Комиссии: **не требуется**
(наименование Комиссии по координации деятельности в сфере обеспечения доступной среды жизнедеятельности для инвалидов и других МГН)
4.4.2. согласование работ с надзорными органами (в сфере проектирования и строительства, архитектуры, охраны памятников, другое - указать): не требуется
4.4.3. техническая экспертиза; разработка проектно-сметной документации;
4.4.4. согласование с вышестоящей организацией (собственником объекта);
4.4.5. согласование с общественными организациями инвалидов **не требуется**;
4.4.6. другое _____.

Имеется заключение уполномоченной организации о состоянии доступности объекта (наименование документа и выдавшей его организации, дата), прилагается _____

4.7. Информация может быть размещена (обновлена) на Карте доступности субъекта Российской Федерации: информационная система Самарской области «Геоинформационная система «Доступная среда» http:|//geoportal.samregion.ru/minsocdem/.
(наименование сайта, портала)

Руководитель рабочей группы		Ю.А.Бурлаков – директор ГБПОУ «ОНТ»
Члены рабочей группы		О.В.Васильев - специалист по связям с общественностью
		С.М.Селезнев – заведующий АХЧ
		Ю.В.Андросова – специалист по ОТ

Приложение 1
к Акту обследования ОСИ, к паспорту
доступности ОСИ№ 1
от «19» 02 2021 г.

I Результаты обследования:
1. Территории, прилегающей к зданию (участка)

ГБПОУ «Отрадненский нефтяной техникум»
Самарская область, г.Отрадный, ул.Первомайская, д. 33
Учебные мастерские № 1
Наименование объекта, адрес

№ п/п	Наименование функционально-планировочного элемента	Наличие элемента			Выявленные нарушения и замечания		Работы по адаптации объектов	
		есть/нет	№ на плане	№ фото	Содержание	Значимо для инвалида (категория)	Содержание	Виды работ
1.1	Вход (входы) на территорию	есть		1.	- отсутствует нормативно размещённая информация об ОСИ, указатели направления движения,	С,К,О	- установить: информацию об ОСИ на входе на территорию, в т.ч. на въезде для служебного транспорта, указатели направления движения,	Орг, ТСР, ТР
1.2	Путь (пути) движения на территории	есть		2, 3.	не организованно информационное обеспечение для слабовидящих групп населения.	С,К,О	-установить декоративное ограждение выполняющее направляющую функцию, - обеспечить информационное сопровождение на путях движения;	ТР, Орг.
1.3	Лестница (наружная)	нет						
1.4	Пандус (наружный)	нет				К,О		
1.5	Автостоянка и парковка	есть			Место для парковки инвалидов не обозначено соответствующими международными символами	К,О	Обозначить место для парковки инвалидов соответствующими международными символами.	Орг.
	ОБЩИЕ требования к				Отсутствует непрерывность	Все	Обеспечить своевременное	ТР. ТСР,

	зоне				информации, своевременное ориентирование и однозначная идентификация объекта и места посещения, а также отсутствуют средства информации зон и помещений, что не соответствует нормативу.		получение визуальной, акустической и тактильной информации, в т.ч. с учетом потребностей инвалидов с нарушениями зрения.	Орг.

II Заключение по зоне:

Наименование структурно-функциональной зоны	Состояние доступности* (к пункту 3.4 Акта обследования ОСИ)	Приложение		Рекомендации по адаптации (вид работы)** к пункту 4.1 Акта обследования ОСИ
		№ на плане	№ фото	
Территория, прилегающая к зданию	*ДЧ-И(К.О.Г.У)*			Организационные мероприятия, текущий ремонт, ТСР

Приложение 2
к Акту обследования ОСИ, к паспорту
доступности ОСИ№ 1
от «19» 02 2021 г.

I Результаты обследования:
2. Вход в здание (главный)

ГБПОУ «Отрадненский нефтяной техникум»
Самарская область, г.Отрадный, ул. Первомайская, д. 33
Учебные мастерские № 1

№ п/п	Наименование функционально-планировочного элемента	Наличие элемента			Выявленные нарушения и замечания		Работы по адаптации объектов	
		есть/нет	№ на плане	№ фото	Содержание	Значимо для инвалида (категория	Содержание	Вид раб
2.1	Лестница (наружная)	нет						
2.2	Пандус (наружный)	нет						
2.3	Входная площадка (перед дверью)	есть		5	- отсутствие тактильной маркировки перед дверным проёмом;	С	- установить тактильную информацию за 0,8 м перед дверным проёмом; - ;	ТР. ТСР Орг
2.4	Дверь (входная)	есть		4.	- пороги входных дверей более 3 см - доводчик не функционирует	К, О, С	-снизить высоту порогов входных дверей (не более 1.4см. один элемент порога); -двери оборудовать доводчиком с задержкой автоматического закрывания не менее 5 секунд.	ТР
2.5	Тамбур	есть		7.	резиновые грязеотталкивающие коврики, которые расположены у главного входа, возле входной двери и лестницы, не закреплены, что не соответствует п. 5.2.8 СП 59.13330.2012	К, О, С	-ковровые покрытия на путях движения должны быть плотно закреплены, особенно на стыках полотен и по границе разнородных покрытий.	ТР
	ОБЩИЕ требования к зоне				Отсутствует непрерывность информации, своевременное ориентирование и однозначная	Все	- обеспечить своевременное получение визуальной, акустической и тактильной информации, в т.ч. с учетом потребностей	ТР. ТСР Орг

					идентификация объекта и места посещения, а также отсутствуют средства информации зон и помещений, что не соответствует п. 5.5.3 СП 59.13330.2012		инвалидов с нарушениями зрения	

II Заключение по зоне:

Наименование структурно-функциональной зоны	Состояние доступности (к пункту 3.4 Акта обследования ОСИ)	Приложение		Рекомендации по адаптации (вид работы) к пункту 4.1 Акта обследования ОСИ
		№ на плане	№ фото	
Вход в здание	*ДЧ-И (О, Г, У), ВНД-И (С, К)*			Организационные мероприятия, текущий ремонт, ТСР

Приложение 3
к Акту обследования ОСИ к паспорту
доступности ОСИ№ 1
от «19» 02 2021 г.

I Результаты обследования:
3. Пути (путей) движения внутри здания (в т.ч. путей эвакуации)

ГБПОУ «Отрадненский нефтяной техникум»
Самарская область, г.Отрадный, ул.Первомайская, д. 33
Учебные мастерские № 1

№ п/п	Наименование функционально-планировочного элемента	Наличие элемента			Выявленные нарушения и замечания		Работы по адаптации объектов	
		есть/нет	№ на плане	№ фото	Содержание	Значимо для инвалида (категория)	Содержание	Виды работ
3.1	Коридор (вестибюль, зона ожидания, галерея, балкон)	есть		13.	- отсутствие комплексной информации о пути и направлении движения со схемой расположения и функциональным назначением помещений.	все	- обозначить на схемах пути движения к зонам целевого назначения и санитарно-гигиеническим помещениям, обеспечить своевременное получение визуальной, акустической и тактильной информации, в т.ч. с учетом потребностей инвалидов с нарушениями зрения	Орг, ТСР
3.2	Лестница (внутри здания)	есть		8, 10	- отсутствие вторых поручней, не обеспечена непрерывность имеющихся поручней; - отсутствие тактильной и контрастной информации перед началом марша лестницы; - отсутствие контрастной маркировки крайних	О, С	- установить нормативные поручни на высоте 0,9 м с двух сторон и горизонтальным завершением на 0,3 м; - установка тактильной предупредительной информации перед маршем, нанесение	Орг, ТСР, ТР

					ступеней;		контрастной маркировки на крайние ступени, а также на края поручней.	
3.3	Пандус (внутри здания)	нет				К		
3.4	Лифт пассажирский (или подъемник)	нет						
3.5	Дверь	есть		9, 11, 12	-Ширина дверей (а так же рабочего полотна двуполых дверей) менее 80 см. -Высота порогов 5 см.	С,К,О	-увеличить ширину рабочего полотна дверей до нормативных значений. - снизить высоту порогов (не более 1,4 см один элемент порога) -обеспечить своевременное получение визуальной, акустической и тактильной информации.	Орг, ТР
3.6	Пути эвакуации (в т.ч. зоны безопасности)	есть		16. 17, 6.		все	обеспечить своевременное получение визуальной, акустической и тактильной информации, в т.ч. с учетом потребностей инвалидов с нарушениями зрения	Орг, ТР
	ОБЩИЕ требования к зоне						- обеспечить своевременное получение визуальной, акустической и тактильной информации, в т.ч. с учетом потребностей инвалидов с нарушениями зрения	

II Заключение по зоне:

Наименование структурно-функциональной зоны	Состояние доступности (к пункту 3.4 Акта обследования ОСИ)	Приложение		Рекомендации по адаптации (вид работы) к пункту 4.1 Акта обследования ОСИ
		№ на плане	№ фото	
Пути движения внутри здания	*ДЧ-И (Г, У,) ВНД-И (С, К, О)*			Организационные мероприятия, ТСР, текущий ремонт

Приложение 4
к Акту обследования ОСИ к паспорту
доступности ОСИ№ 1
от «15» 02 2021 г.

I Результаты обследования:
4. Зоны целевого назначения здания (целевого посещения объекта)

ГБПОУ «Отрадненский нефтяной техникум»
Самарская область, г.Отрадный, ул. Первомайская, д. 33
Учебные мастерские № 1
Наименование объекта, адрес

№ п/п	Наименование функционально-планировочного элемента	Наличие элемента			Выявленные нарушения и замечания		Работы по адаптации объектов	
		есть/нет	№ на плане	№ фото	Содержание	Значимо для инвалида (категория)	Содержание	Виды работ
4.1	Места приложения труда	есть		20,14	Нет специализированно-оборудованных рабочих мест для инвалидов	все	Оборудовать рабочие места для инвалидов согласно нормативных требований(п. 4.26-4.32, СП 59. 13330 2012),	
4.2	Зальная форма обслуживания	нет				,		
4.3	Прилавочная форма обслуживания	нет						
4.4	Форма обслуживания с перемещением по маршруту.	нет					-	
4.5	Кабина индивидуального обслуживания	нет						
	ОБЩИЕ требования к зоне						Оборудование рабочих мест для инвалидов	

II Заключение по зоне:

Наименование структурно-функциональной зоны	Состояние доступности (к пункту 3.4 Акта обследования ОСИ)	Приложение		Рекомендации по адаптации (вид работы) к пункту 4.1 Акта обследования ОСИ
		№ на плане	№ фото	
Зоны целевого назначения здания	*ВНД-И (К, О, У, Г, С)*			Организационные мероприятия, ТСР

Приложение 5
к Акту обследования ОСИ к паспорту
доступности ОСИ№ 1
от «19» 02 2021 г.

I Результаты обследования:
5. Санитарно-гигиенических помещений

ГБПОУ «Отрадненский нефтяной техникум»
Самарская область, г.Отрадный, ул.Первомайская, д. 33
Учебные мастерские № 1
Наименование объекта, адрес

№ п/п	Наименование функционально-планировочного элемента	Наличие элемента			Выявленные нарушения и замечания		Работы по адаптации объектов	
		есть/нет	№ на плане	№ фото	Содержание	Значимо для инвалида (категория)	Содержание	Виды работ
5.1	Санузел	есть		15, 18.	- не оборудован для МГН; в соответствии с нормативными требованиями	К, С,О	оборудовать на каждом этаже учебного корпуса по две (женскую/мужскую) туалетных кабины в соответствии с нормативными требованиями (расширить дверные проемы, увеличить габариты, установить горизонтальные поручни, тревожную кнопку и т. д,); . (п. 5.3 СП 59.13330.2012)	ТР
5.2	Душевая/ комната	нет				К, О, С.		,
5.3	Бытовая комната	нет				К, О, С.		
	ОБЩИЕ требования к зоне							

II Заключение по зоне:

Наименование структурно-функциональной зоны	Состояние доступности (к пункту 3.4 Акта обследования ОСИ)	Приложение		Рекомендации по адаптации (вид работы) к пункту 4.1 Акта обследования ОСИ
		№ на плане	№ фото	

Санитарно-гигиенические помещения	*ДП-И (У, Г), ВНД-И (С, К,О)*			Организационные мероприятия, ТСР, текущий ремонт

Приложение 6
к Акту обследования ОСИ к паспорту
доступности ОСИ№ 1
от «19» 02 2021 г.

I Результаты обследования:
6. Системы информации (и связи) на объекте

ГБПОУ «Отрадненский нефтяной техникум»
Самарская область, г.Отрадный, ул.Первомайская, д.33
Учебные мастерские № 1
Наименование объекта, адрес

№ п/п	Наименование функционально-планировочного элемента	Наличие элемента			Выявленные нарушения и замечания		Работы по адаптации объектов	
		есть/нет	№ на плане	№ фото	Содержание	Значимо для инвалида (категория)	Содержание	Виды работ
6.1	Визуальные средства	есть		19, 21, 16.		все	Обеспечить соответствие нормативным требованиям	Орг,
6.2	Акустические средства	нет						
6.3	Тактильные средства	нет						
	ОБЩИЕ требования к зоне						на всех структурно-функциональных зонах, начиная с прилегающей территории обеспечить своевременное получение визуальной, акустической и тактильной информации, в т.ч. с учетом потребностей инвалидов с нарушениями зрения. (п. 5.5 СП 59.13330.2012).	Орг, ТСР, ТР

II Заключение по зоне:

Наименование структурно-функциональной зоны	Состояние доступности (к пункту 3.4 Акта обследования ОСИ)	Приложение		Рекомендации по адаптации (вид работы) к пункту 4.1 Акта обследования ОСИ
		№ на плане	№ фото	
Система информации (и связи) на объекте	*ДУ-И (У, К,О), ВНД-И (Г,С)*			Организационные мероприятия, ТСР

Приложение №7
к Акту обследования ОСИ, к паспорту
доступности ОСИ № 1
от «19» 02 2021г.



Фотография 1

Фотография 2

Фотография 3

Фотография 4

Приложение №7
к Акту обследования ОСИ, к паспорту
доступности ОСИ № 1
от «19» 02 2021г.

Фотография 5

Фотография 6

Фотография 7

Фотография 8

Приложение №7
к Акту обследования ОСИ, к паспорту
доступности ОСИ № 1
от «19» 02 2021г.

Фотография 9

Фотография 10

Фотография 11



Фотография 12

Приложение №7
к Акту обследования ОСИ, к паспорту
доступности ОСИ № 1
от «19» 02 2021г.

Фотография 13

Фотография 14

Фотография 15

Фотография 16

Приложение №7
к Акту обследования ОСИ, к паспорту
доступности ОСИ № 1
от «19» 02 2021г.

Фотография 17

Фотография 18

Фотография 19

Фотография 20

Приложение №7
к Акту обследования ОСИ, к паспорту
доступности ОСИ № 1
от «19» 02 2021г.

Фотография 21 .

УТВЕРЖДАЮ
Директор ГБПОУ «ОНТ»
Ю.А.Бурлаков
«19» 02 2021 г.

АНКЕТА ОБСЛЕДОВАНИЯ
объекта о его доступности для инвалидов и других маломобильных групп населения
№ 1 от «19» 02 2021 г.

Наименование объекта	Государственное бюджетное профессиональное образовательное учреждение Самарской области “Отрадненский нефтяной техникум”, ГБПОУ “ОНТ”
Фактический адрес	446300, Самарская область, г. Отрадный, ул. Первомайская, д33
телефон	8(84661)23645, ont@samara.edu.ru
Ведомственная принадлежность	Министерство образования и науки Самарской области
Вид деятельности	образование
Форма собственности объекта	Субъекта РФ
Объем предоставляемых услуг	100 чел.
Размещение объекта	отдельно стоящее 2 этажное здание, материал несущих конструкций: железобетон, камень, кирпич, материал лестниц - железобетон.
Количество и назначение входов	3 входа, 1 - основной, 2 - запасных
Год постройки	1985г.
Год последней реконструкции	Не проводилась

Описание маршрута следования к объекту:

Расстояние до объекта от остановки транспорта,	220м	Вид транспорта, номер маршрута, название остановки	Автобусный маршрут №4, №2, №1, №5, остановка “Нефтяной техникум”
Наземные переходы на пути следования к объекту от остановки		нет	
Наземные тактильные указатели перед переходами	нет	Регулируемые переходы	
Наземные тактильные указатели препятствиями	нет	Регулируемы переходы со звуковой сигнализацией	
Внеуличные переходы (надземные мосты и подземные	нет	Нерегулируемые переходы	

туннели)			
Внеуличные переходы (надземные мосты и подземные туннели)	нет	Внеуличные переходы с пандусом	нет
Перепады высоты на пути движения	есть	Внеуличные переходы с подъемником	нет
Лестницы на пути движения	нет	Съезды на проезжую часть с уклоном до 10%	нет
Поручни на имеющихся лестницах	нет	Съезды с уклоном более 10% (ненормативный)	нет
Пандусы на пути движения с уклоном менее 8% (нормативные)	нет	Бордюры на пересечении путей движения с транспортным проездом более 1,5 см	нет
Пандусы на пути движения с уклоном более 8% (ненормативные)	нет	Бордюры на пересечении путей движения с транспортным проездом более 4 см	нет
Поручни на имеющихся пандусах	, нет		

Наименование элементов объекта	Фактическая величина, наличие	Рекомендации по адаптации	Примечание	Условия при полной доступности	Условия при частичной доступности	Категории инвалидов
1	2	3	4	5	6	7
1. ТЕРРИТОРИЯ ОБЪЕКТА (при наличии)						
Вход на территорию (при наличии ограждения)						
- ширина прохода, калитки	**1,2**	-		0,9 м и более	Не менее 0,8 м, допустим проход через ворота для автотранспорта	К, О
- *информация об объекте	нет	установка		наличие	Допустимо отсутствие	К, О, С, Г
Автостоянка посетителей (при наличии)						
*Расстояние до входа в здание	**120м**	создание		50 м и менее	Не более 250 м	К, О
Количество машино-мест для инвалидов	нет	создание		5% и более	Допустимо отсутствие	К, О
Габариты машино-места для инвалидов (ширина)	нет	создание		3,5м и более	Стандартное (2,5 х5,0 м) или отсутствует	К

Габариты машино-места для инвалидов (глубина)	нет	создание		5,0 м и более		К
Путь к входу в здание (для доступа в зону оказания услуг)						
- ширина тротуара (пути движения)	2,3м			1,5 м и более, допустимы сужения до 0,9 м	Не менее 1,2м, допустимы сужения до 0,9 м	К
-*указатели направления движения	нет	установка		Имеются	Допустимо отсутствие	К, Г
- *ограждение, бордюр с направляющей функцией вдоль тротуара	нет			Имеется	Допустимо отсутствие	С
- *места отдыха	нет	создание		Имеются		К, О
Открытая лестница (лестница на рельефе территории):						
- высота подъема справочно						
- *поручни высота Не требуются при высоте входной площадки не более 0,45 м				Как минимум с одной стороны на высоте 0,8-1,1 м.	Допустимо отсутствие на высоту подъема лестницы не более 0,65 м	О, С
- тактильная полоса перед маршем (вверху и внизу)				За 0,6 м до марша	Допустимо отсутствие, несоответствие	С
-контрастная маркировка ступеней (крайних ступеней или края всех ступеней марша)				Есть на всю ширину проступи или шириной не менее 6 см по краю проступи	Отсутствие, несоответствие	С
Пандус на рельефе						
- высота подъема одного марша (наибольшая высота подъема одного из маршей)				0,8 м и менее	не учитывается	К

- уклон Формула расчета уклона пандуса в % = (Н : L) х 100%.				8 % и менее, для подъема до 0,2 м – до 10%	Не более 16,5 %, на высоту до 0,45 м не более 20%	К
Поручни с двух сторон требуются при подъеме более 0,15 м				Наличие	Отсутствие, несоответствие	
- на высоте (нижний поручень)				0,7 – 0,9 м		К
-*на высоте (верхний поручень)				0,8 – 1,0 м		О
2. ВХОДНАЯ ГРУППА (для доступа в зону оказания услуг)						
Крыльцо или входная площадка						
Высота площадки	0,10м					
Габариты площадки (ширина) **с пандусом**	нет			1,5 м и более, при автоматических дверях не менее 1,2 м	Не менее 1,2м, при автоматических дверях не менее 1,1 м	К
Габариты площадки (глубина) **с пандусом**	нет			1,8 м и более, не менее 1,2 м при автоматических дверях	1,5 м и более, не менее 1,2 м при автоматических дверях	К
Габариты площадки (ширина) **без пандуса**	2,4			Не менее 1,5 м	Не менее ширины входной двери	О, С
Габариты площадки (глубина) **без пандуса**	1,4			Не менее 1,5 м, при втоматических дверях не менее 1,2 м	Не учитывается	О, С
*Поручни (ограждение высотой не менее 0,8 м,	нет			Есть при высоте более 0,45 м,	Допустимо отсутствие	К, О, С

допустимы другие виды ограждения, не требуется при трехсторонних лестницах)						
*Навес	есть			Наличие		К, О
*Информация об объекте (сфера оказываемых услуг, часы работы, знак доступности объекта для инвалидов)	нет	установка		Наличие		Г
Лестница наружная						
Тактильная полоса перед маршем вверху и внизу За 0,6 м до марша	нет	создание		Имеется	Допустимо отсутствие, несоответствие	С
Маркировка ступеней	нет	создание		Имеется на проступи крайних ступеней, или на всех ступенях	Допустимо отсутствие, несоответствие	С
Поручни с двух сторон	нет			Как минимум с одной стороны, допустимо отсутствие при высоте крыльца менее 0,45 м	Допустимо отсутствие при высоте крыльца не более 0,65м или при входном пандусе с уклоном не более 16,5%	О, С
- на высоте				0,8-1,1 м	Допустимо несоответствие	О, С
- * завершения поручней за пределами марша				Наличие	Допустимо отсутствие	О, С
- *нетравмирующие окончания				Наличие		О, С
Пандус наружный	Нет					
Уклон пандуса в % = (H : L) x 100%				8 % и менее	Не более 16,5% (9°)	К
Ширина марша (в чистоте, между поручнями)				0,9 м и более	Не менее 0,85 м	К
Высота подъема одного марша (максимальная)				0,8 м и менее	Не ограничена	К
Разворотные площадки:						

(указываются габариты наименьшей)						
-при въезде на пандус, длина				1,2 м и более	не менее 1,0 м	К
-при въезде на пандус, ширина				1,2 м и более	Менее 1,0 м	К
-промежуточная прямая, длина				1,2 м и более	Допустимо отсутствие	К
-промежуточная прямая, ширина				0,9 м и более	Допустимо отсутствие	К
-промежуточная с поворотом направления движения, длина				1,2 м и более	Не менее 1,0 м (допустима не горизонтальная)	К
-промежуточная с поворотом направления движения, ширина				1,2м и более	При повороте на 90° не менее 1,0 м	К
Поручни с двух сторон:	нет			наличие	Отсутствие, несоответствие	
- на высоте (нижний поручень)				0,7-0,9 м		К
- *на высоте (верхний поручень)				0,8-1,0 м		О
- *горизонтальные завершения поручней	нет			Имеются	Допустимо отсутствие	К
- *нетравмирующие окончания	нет			Имеются		К, О
*Нескользкое покрытие (при намокании)	нет			Наличие		К
Наружный подъемник (при отсутствии пандуса на входе, если вход не с уровня земли)				Наличие при необходимости	Мобильный подъемник при необходимости	К
***Звуковой маяк у входа**	**нет**			Имеется	Допустимо отсутствие	С
Тамбур						
Глубина	2,8			1,5 м и более, при автоматических	Менее 1,5 м	К

				дверях допустимо менее 1,5 м		
Ширина	2,6			2,0 м и более, при автоматических дверях допустимо менее 2,0 м	Менее 2,0 м	К
Двери распашные	наличие					
Двери автоматические	нет					
- ширина дверного проема в свету	0,95			0,85 м и более	Не менее 0,8 м	К, О
- высота порога наружного, внутреннего	0,04	ремонт		0,025 м и менее	более 0,025 м	К
Лестница на уровень 1-го этажа						
Маркировка ступеней	нет			Имеется на проступи	Отсутствие, несоответствие	С
Поручни с двух сторон:	нет			Имеются как минимум с одной стороны	Допустимо отсутствие	О, С
- на высоте				0,8 – 1,1 м	Допустимо отсутствие, несоответствие	О, С
-* горизонтальные завершения поручня				Имеются	Допустимо отсутствие, несоответствие	О, С
- *нетравмирующие окончания				Имеются	Допустимо отсутствие, несоответствие	О, С
Пандус внутренний к лестнице на уровень 1-го этажа						
Ширина марша				0,9 м и более	Не менее 0,85м	К
Уклон				8% и менее	Не более 20%	К
Разворотные площадки внизу, вверху (длина)				1,2 м и более	Менее 1,0 м	К
Разворотные площадки внизу,				1,2 м	Менее 1,0 м	К

вверху (ширина)				и более		
Поручни с двух сторон:						
- на высоте (нижний поручень)				0,7 – 0,75 м	Допустимо отсутствие, несоответствие	К
- *на высоте (верхний поручень)				0,8 – 1,0 м	Допустимо отсутствие, несоответствие	К, О
- *горизонтальные завершения поручней				Имеется	Допустимо отсутствие	К
Пандус переносной				-	Наличие	К
Подъемник для инвалидов						
- стационарный	нет	установка		наличие	-	К
- мобильный	нет	приобретение		-	наличие	К
Коридоры/холлы						
Ширина полосы движения (с учетом мебели и оборудования)	1,97			1,2 м и более, допустимы сужения до 0,9 м на длину не более 1,0 м	Не менее 0,9м, допустимы сужения до 0,8 м	К
Разворотные площадки, глубина	1,5			1,2 м и более	Менее 1,2м	К
Разворотные площадки, ширина	1,5			1,2 м и менее	Менее 1,2м	К
*Указатели направления движения, входа, выхода	наличие			Имеются	Допустимо отсутствие	К, Г
*Пиктограммы (доступность, вход, выход)	нет	установка		Имеются		К, Г
Речевые информаторы и маяки	нет	установка		Имеются		С
*Экраны, текстовые табло для дублирования звуковой информации	нет	установка		Имеются		Г
*Аудиовизуальные информационно-справочные системы	нет	установка		Имеются		Г
*Тактильная схема	нет	установка		Имеются		С

***Место отдыха и ожидания:**		
- места для сидения на каждом этаже	**нет**	
- зона для коляски на каждом этаже	нет	
***Навесное оборудование**, выступ в зону движения	нет	
Лестница, перепады высот на этаже (в коридорах)		
Контрастная маркировка ступеней	нет	создание
Поручни с двух сторон на лестнице	нет	установка
- *горизонтальные завершения поручней	нет	установка
Пандус внутренний на этаже		
Ширина марша		
Уклон пандуса в % = (H : L) x 100%		
Разворотные площадки внизу, вверху (длина)		
Разворотные площадки внизу, вверху (ширина)		
Поручни с двух сторон:		
- на высоте (нижний поручень)		
- *на высоте (верхний поручень)		
Лестница межэтажная (в зону оказания услуги)		
Маркировка ступеней	нет	создание
Поручни с двух сторон: - на высоте 0,8 – 0,1 м	нет	установка
- *горизонтальные завершения	нет	установка

	Наличие	Допустимо отсутствие	О
	Наличие	Допустимо отсутствие	
	Необходимо отсутствие	Допустимо наличие	С
	Есть на проступи	Отсутствует или не соответствует	С
	Есть как минимум с одной стороны	Отсутствуют, не соответствуют. Допустимо отсутствие для лестниц не более 5 ступеней	О
	имеются	отсутствуют	О
	0,9 м и более	Не менее 0,85 м	К
	8 % и менее	Не более 16,5 %	К
	1,2 м и более	Не менее 1,0 м	К
	1,2 м и более	Не менее 1,0 м	К
	0,7 – 0,9 м	Отсутствие или несоответствие	К
	0,85 – 1,0 м		О
	Есть на проступи	Отсутствие или несоответствие	С
	Как минимум с одной стороны	Отсутствие на части маршей, несоответствие	О, С О, С
	Имеется	Допустимо отсутствие	О, С

- *нетравмирующие окончания	нет	установка
- *указатели номера этажа на поручне тактильные	нет	установка
Лифт пассажирский		
Кабина:		
- длина		
- ширина		
- ширина дверного проема		
-* поручни		
*Световая информация		
*Звуковая информация		
*Знак доступности		
*Указатели номера этажа напротив лифта		
Обслуживание через окно/прилавок		
Высота рабочей поверхности		
Габариты зоны обслуживания (глубина)		
Обслуживание в кабинете		
Ширина проема двери в свету	0,9	
Высота порога	нет	
Информация тактильная о назначении кабинета	нет	установка
Информация визуальная контрастная о назначении кабинета:	нет	установка
- *размещение на высоте		
- *высота прописных букв		
Зона для кресла-коляски		
Обслуживание с перемещением №		
Ширина полосы движения по зоне обслуживания		

		Имеется	Допустимо отсутствие	О, С
		Имеется	Допустимо отсутствие	С
		1,25 м и более	Не менее 1,25 м	К
		1,1 м и более	Не менее 1,0 м	К
		0,8 м и более	Не менее 0,75 м	К
		Имеется	Допустимо отсутствие	О
		Имеется		Г
		Имеется		С
		Наличие		К
		Наличие		К, Г
		0,8 – 1,1 м	Допустимо несоответствие	К
		1,25 м и более	Не менее 1,2 м	К
		0,8 м и более	Не менее 0,75 м	К
		0,025 м и менее	Более 0,025 м	К
		На стене рядом с дверью	На двери или отсутствует	С
		На стене рядом с дверью	Допустимо отсутствие	К, О, С, Г
		1,8 м и менее	Не учитывается	К
		0,016 м и более	Не учитывается	С
		не менее 1,2 х 0,9 м	не менее 1,1 х 0,8 м	К
		1,2 м и более, сужения до 0,9 м на длину не более 0,6 м	Не менее 0,9 м с расширениями до 1,2 м	К

*Высота оборудования для посетителей (стеллаж, витрина, прилавок, художественный объект и т.п.)				0,8 – 1,1 м	Без ограничений	К
Кабина индивидуального обслуживания (примерочная, переговорная, кабина телефона и др.)						
Длина				1,8 м и более	1,5 м	К
Ширина				1,6 м и более	1,5 м	К
Место для сидения				Имеются		О
*Крючки для костылей				Имеются	Допустимо отсутствие	О
Зал (с фиксированными местами зрительный, читальный, ожидания и пр. вместимостью более 50 мест)						
Доля мест для колясочников от общего числа мест				2% и более	Не менее одного места	К
Ширина прохода к месту для инвалида на кресле-коляске				1,2 м и более	Не менее 0,9 м	К
Доля мест для лиц с нарушением слуха				2 % и более	Не учитывается	Г
Специализированная зона обслуживания инвалидов-колясочников				Не требуется	Имеется	К
Санузел для посетителей				Имеется	-	Г
Санузел для инвалидов в составе санузла для посетителей	нет	создание		Имеется	-	
*Знак доступности помещения	нет	установка		Имеется	Допустимо отсутствие	К
Тактильная маркировка	нет	установка		Имеется		С
Ширина дверного проема	0,8			0,8 м и более	Не менее 0,75 м	К, О
Раковина:						
- зона у раковины (глубина)	0,95	создание		1,2 м и более	Не менее 0,8 м × 1,2 м (допустимо расположение кресла-коляски боком к раковине)	К
- зона у раковины (ширина)	0,95			0,8 м и более		К
- *высота раковины	0,75			0,8 – 0,9 м	не более 0,9 м	К
- *опорный поручень	нет	установка		Наличие	Допустимо отсутствие	О

Кабины для инвалидов:						
- количество кабин	Нет	создание		справочно		
- *знак доступности кабины	нет	установка		Имеется	Отсутствует	К
- ширина дверного проема	нет	установка		0,8 м и более	Не менее 0,75 м	К, О
Габариты санузла/кабины (длина)	нет	реконструкция		1,8 и более	1,6 м	К
Габариты санузла/кабины (ширина)	нет	реконструкция		1,65 м и более	1,5 м	К
Опорные поручни	нет	установка		Имеется	Стационарный у стены	К, О
в т. ч. откидные со стороны пересадки из кресла-коляски на унитаз	нет	установка		Имеются	Допустимо отсутствие поручня со стороны пересадки	К
- зона для кресла-коляски рядом с унитазом (ширина)	нет	создание		0,8 м и более	Не менее 0,75 м	К
- *крючки для костылей	нет	установка		Наличие	Допустимо отсутствие	О

ВЫВОДЫ

В результате обследования установлено, что для обеспечения доступности необходимо выполнить следующие основные мероприятия:

- на территория объекта - Установить информацию об объекте (включая план прилегающей территории объекта), установить указатели направления движения от остановки до прилегающей территории, установить тактильные полосы перед съездом и препятствиями на пешеходном пути шириной 0,5 – 0,6 метров заменить бордюры по краям пешеходных путей высотой не менее 0,05 метров, создать места отдыха для инвалидов, организовать парковочное место для инвалидов с размещением специального знака и разметки.
- на входной группе- установить тактильную полосу шириной 0,3 – 0,5 метров за 0,6 метров до кромки ступени, создать контрастную маркировку крайних ступеней и установить бортики по боковым краям ступеней, не примыкающих к стенам высотой не менее 0,02 метров Установить световой маяк у входа, провести капитальный ремонт входной группы, с демонтажем порогов.
- на путях передвижения – установить указатели направления движения, входа, выхода, пиктограммы речевые информаторы и маяки, экраны, текстовые табло для дублирования звуковой информации, а также аудиовизуальные информационно-справочные системы и тактильные схемы по всему учреждению, создать места отдыха, установить рельефную или контрастно окрашенную полосу на участках пола перед поворотом и дверями шириной 0,6 м. по всему учреждению, установить опорные устройства и

создать контрастную маркировку дверных проемов, создать контрастную маркировку крайних ступеней, установить поручни с двух сторон на высоте 0.9 метра с горизонтальным завершением.На межэтажных лестницах: создать контрастную маркировку крайних ступеней на лестничных маршах, установить бортики по боковым краям ступеней, не примыкающим к стене, высотой не менее 0,02 метра, установить поручни с двух сторон на всем пути движения на высоте 0,9 метра с горизонтальным завершением поручня не менее 0,3 метра и нетравмирующими окончаниями с указателем тактильного номера этажа на поручне, а также цифровые контрастные обозначения этажа, внизу и вверху лестничных маршей установить рельефную тактильную полосу шириной 0,3 метра на расстоянии 0,6 метра.

- в зоне оказания услуги –по всему зданию увеличить дверные проемы до размеров не менее 0,9 метров, убрать пороги, установить информацию визуальную контрастную с использованием выпуклых букв и шрифта Брайля, разместить на высоте не более 1,8 метра с высотой прописных букв не менее 0,025 метра, создать зоны сидения глубиной не мене1,2 м, для кресла коляски 1,5х1,5 метра, приобрести и установить столы с высотой рабочей поверхности 0,7-0,8 метра с микролифтом. Создать рабочие места для инвалидов в соответствии с нормативными требованиями.
- в санитарных помещениях –сделать капитальный ремонт туалета для инвалидов, разместить знак доступности для инвалидов, установить тактильную маркировку санузла, .расширить дверные проемы до размеров не менее 0,9 метра. В кабине для инвалидов расширить дверные проемы до размеров не менее 0,9 метра, Сделать капитальный ремонт кабины с габаритами (минимальная глубина) не менее 1,8 метра и (минимальная ширина) не менее 1,65 метра, установить опорные поручни в том числе откидные с зоной для кресла-коляски рядом с унитазом 075х1,2 метра и раковиной 1,3х0,85 с высотой раковины 0,75-0,85 метра и установить рядом с раковиной опорный поручень, установить писсуар на высоте от пола не более 0,4 метра или вертикальной формы. Установить крючки для костылей. Установить водопроводный кран с рычажной рукояткой или с автоматическим и сенсорным кранами бесконтактного типа. Установить поворотное зеркало. Установить систему тревожной сигнализации и кнопку вызова помощи с шнурком.
- Средства информации и телекоммуникации: во все учреждении установить визуальные средства информации о предоставлении услуги, все надписи разместить на высоте 1,5-4,5 метра с высотой прописных букв не менее 0,075 метра, установить указатели и пиктограммы на высоте1,3-1,4 метра с высотой прописных букв не менее 0,075 метра, установить тактильные средства информации о предоставлении услуги с цифрами, буквами с использованием шрифта Брайля на высоте1,3-1,4 метра с высотой прописных букв не менее 0,075 метра, промаркировать кабинеты приема со стороны ручки, а также на кабина санитарно-бытовых помещений, установить текстофоны текстовые средства связи, в т. ч. С «бегущей» строкой. Установить речевые информаторы и маяки, звуковой маяк у входа (динамик с радиотрансляцией) с зоной слышимости до 5 метров, установить тестовое табло для вывода оперативной операции, а также малогабаритные аудиовизуальные информационно-справочные и индукционные системы.

УТВЕРЖДАЮ
Директор ГБПОУ «ОНТ»
_____ Ю.А. Бурлаков
«___» _____ 20___ г.

План мероприятий по поэтапному повышению уровня доступности для инвалидов объекта и предоставляемых услуг («дорожная карта» объекта)

ГБПОУ «ОНТ»

Учебные мастерские №1

Перечень мероприятий

№ п/п	Наименование мероприятия *(в соответствии со ст. 15 федерального закона №181-ФЗ в редакции закона №419-ФЗ и отраслевых порядков доступности объектов и услуг)*	Категории МГН	Срок исполнения (этапы работы*)	Документ, которым предусмотрено исполнение мероприятия (источник финансирования)	Примечание (дата контроля и результат)
I. СОЗДАНИЕ УСЛОВИЙ БЕСПРЕПЯТСТВЕННОГО ДОСТУПА ИНВАЛИДОВ К ОБЪЕКТУ и предоставляемым в нем услугам					
1	Разработка проектно-сметной документации (для строительства / реконструкции / капитального ремонта объекта) в соответствии с требованиями нормативно-технических документов в сфере обеспечения доступности (по варианту «А»)	Все категории	3 этап	–	–
2.	Осуществление строительства / реконструкции / капитального ремонта объекта (по варианту «А»)	Все категории	3 этап	–	–
3.	Создание условий индивидуальной мобильности для самостоятельного передвижения инвалидов по объекту, в том числе к местам предоставления	Все категории	2 этап		

	услуг (по варианту «А»)				
3.1	**По территории объекта**				
3.1.1	Ремонтные работы:				
	выделение стоянки автотранспортных средств для инвалидов	К,О	2 этап		
	оборудование вход на территорию доступными для МГН элементами информации, установить указатели направления движения, обеспечить информационное сопровождение на путях движения в форме доступной для всех категорий МГН.	Все категории	2 этап		
	оборудование территории местами отдыха через 200 м, установить указатели	Все категории	2этап		
3.2	**Вход в здание**				
3.2.1	Ремонтные работы:				
	Установка поручней с двух сторон перед входной дверью, демонтаж порогов	К,О	2 этап	.	
	Обустройство бортиков на боковых краях ступеней не примыкающих к стене для предотвращения соскальзывания трости или ноги, размещение на проступях краевых ступеней контрастных полос	Все категории	2 этап		
	Приобретение технических средств адаптации:	Все категории-	2-этап-		
3.3	**Пути движения внутри здания**				
3.3.1	Ремонтные работы:				
	Обозначить на схемах пути движения к зонам целевого назначения и санитарно-гигиеническим помещениям,	Все категории	2 этап		
	осуществить контрастную окраску крайних ступеней, закрепление ковровых и резиновых грязеотталкивающих ковриков, установить нормативные поручни с двух сторон с горизонтальными завершениями на лестничных маршах,	Все категории	2 этап	Силы и средства ОУ	
3.3.2	Приобретение технических средств адаптации				

		-	-		
3.4.	**Зона целевого назначения**				
3.4.1.	Ремонтные работы:				
	Установить визуальную контрастно- тактильную информацию	С	2 этап		
	увеличить дверной проем до 90 см.	К,О	2 этап		
	увеличить подходы к оборудованию и мебели для кресла-коляски до 120 см.	К,О	.		
	увеличить ширину пути движения кресла-коляски до 150 см.	К,О	2 этап		
3.5.	**Санитарно-гигиенические помещения**				
3.5.1	Ремонтные работы:				
	оборудовать туалетные кабины для инвалидов: в соответствии с нормативными требованиями (расширить дверные проемы, установить горизонтальные поручни, тревожную кнопку и т. д.);установить крючки для одежды, костылей.	К,О	2 этап		
3.6	**По системе информации и телекоммуникации**				
3.6.1	Надлежащее размещение оборудования и носителей информации (информационного стенда, информационных знаков, таблиц, вывесок) с соблюдением формата (размер, контрастность), единства и непрерывности информации на всем объекте				
	Дублирование необходимой звуковой и зрительной информации, а также надписей, знаков, и иной текстовой графикой, информацией знаками выполненными рельефно-точечным шрифтом Брайля, а также объемными изображениями	Все категории	1 этап		
	Обеспечение допуска собаки-проводника на объект и организация для нее места ожидания	С	1 этап		
	организационные мероприятия по решению вопроса доступности пути к объекту от ближайшей остановки пассажирского транспорта	Все категории	1 этап		

II. ОБЕСПЕЧЕНИЕ УСЛОВИЙ ДОСТУПНОСТИ УСЛУГ, ПРЕДОСТАВЛЯЕМЫХ ОРГАНИЗАЦИЕЙ					
1.	**Обеспечение доступа к месту предоставления услуги на объекте** путем оказания работникам организации помощи инвалидам в преодолении барьеров, мешающих получению ими услуг на объекте, в том числе с сопровождением инвалидов, имеющих стойкие расстройства функции зрения самостоятельного передвижения (К, О, С.)				
1.1	Создание рабочей группы по решению вопросов формирования доступной среды жизнедеятельности для детей-инвалидов	Все категории			
	Закрепление в должностных инструкциях персонала конкретных задач и функций по оказанию помощи инвалидам и другим маломобильным гражданам (и их сопровождению)	Все категории	1 этап		
	Разработка и утверждение организационно-распорядительных и иных локальных документов :учреждения о порядке оказания помощи инвалидам и другим МГН.	Все категории	1 этап		
	Организация систематического обучение (инструктажа) персонала по вопросам оказания помощи на объекте инвалидам и другим маломобильным гражданам (и их сопровождению).	Все категории	1 этап		
	Обеспечение доступной информации для обслуживаемых граждан (инвалидов) о порядке организации доступности объекта и предоставляемых в учреждении услуг, а также порядка оказания (получения) помощи на объекте (на сайте, на информационном стенде, в индивидуальных памятках).	Все категории	1 этап		
	Создание базы данных учащихся с ОВЗ и имеющих статус «ребенок-инвалид»	Все категории			
	Предоставление (при необходимости) инвалидам		.		

	по слуху услуг с использованием русского жестового языка, с допуском на объект (к местам предоставления услуг) сурдопереводчика и тифлосурдопереводчика.				
2.	**Организация предоставления услуг инвалидам по месту жительства (на дому) Не оказываются.**				
3.	**Организация предоставления услуг инвалидам в дистанционном формате Не оказываются**				
4.	**Создание (развитие) сайта организации, адаптированного с учетом особенностей восприятия, с отражением на нем информации о состоянии доступности объекта и услуг**				

*- мероприятия 1-го этапа (неотложные), 2 этапа (отложенные), 3 этапа (итоговые - строительство нового здания / реконструкция / капитальный ремонт объекта)

ПОЭТАЖНЫЙ ПЛАН ЛИТ. Ф А1 А2

План 1 этажа

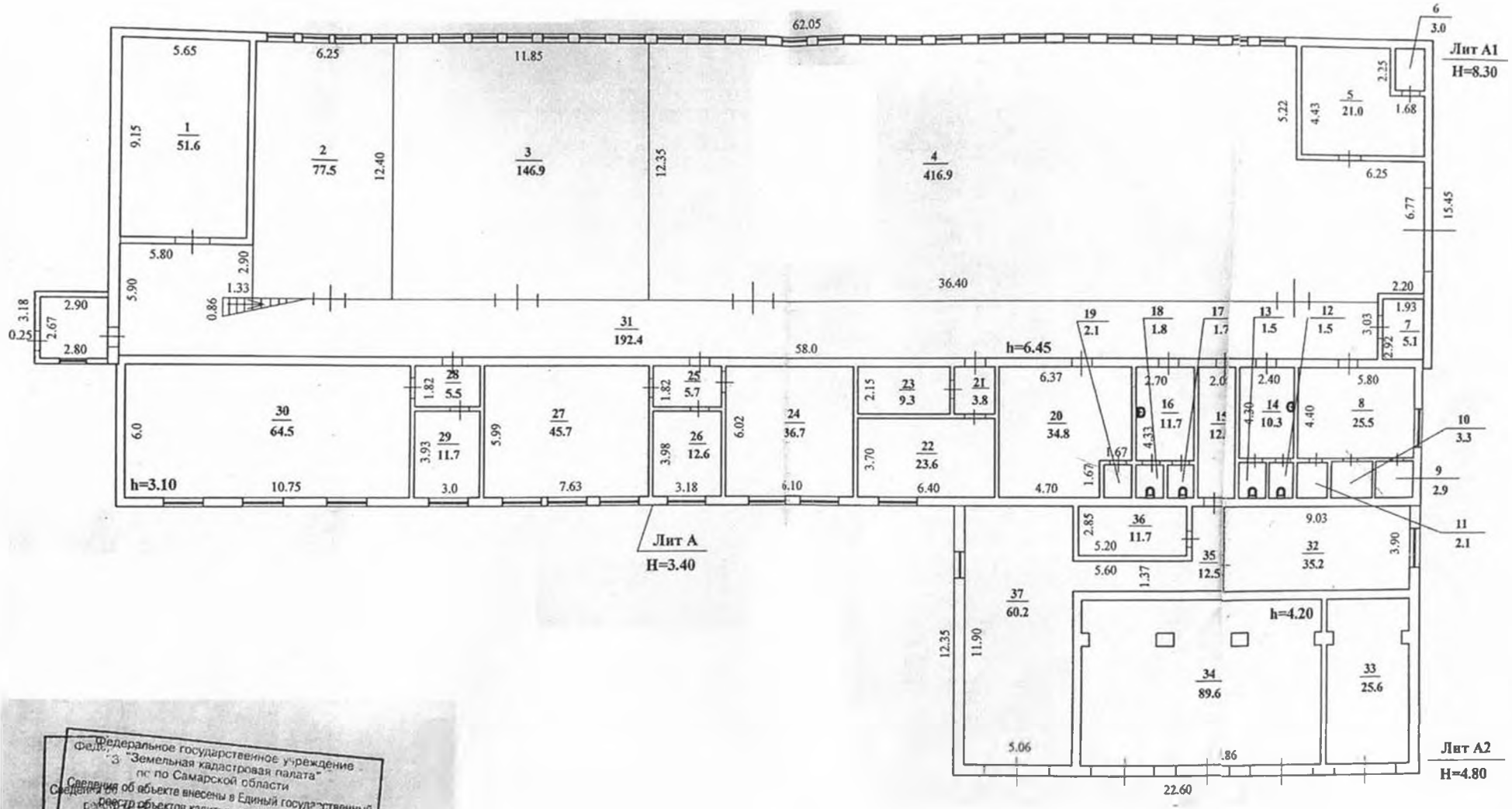

Федеральное государственное учреждение
"Земельная кадастровая палата"
по Самарской области
Сведения об объекте внесены в Единый государственный реестр объектов капитального строительства
"01" 07 2011 г.
ему присвоен инвентарный номер 12
кадастровый номер 63:09:0101001:0:17

Отрадненский филиал ГУП СО ЦТИ					
Поэтажный план объекта Лит. А А1 А2					
	Ф.И.О.	Подпись	Дата	Адрес:	Лист 1
Выполнил	Ненашева Л.А.		15.03.2005	Самарская область, г. Отрадный, ул. Первомайская, д. 33	Листов 2
Проверил	Цебетова Г.М.		15.03.2005		М 1:200

огне

Федеральное государственное учреждение
"Земельная кадастровая палата"
по Самарской области
Сведения об объекте внесены в Единый государствен
реестр объектов капитального строительства
"01" 04 20 11 г.
ему присвоен инвентарный номер 17
кадастровый номер 63:06:0302011:0:1

Отрадненский филиал ГУП СО ЦТИ					
Поэтажный план объекта Лит. А1					
	Ф.И.О.	Подпись	Дата	Адрес:	Лист 2
Выполнил	Ненашева Л.А.		15.03.2005	Самарская область, г. Отрадный, ул. Первомайская, д. 33	Листов 2
Проверил	Цебетова Г.М.		15.03.2005		М 1:200

Схема движения от остановочного комплекса

Приложение №8

Яндекс

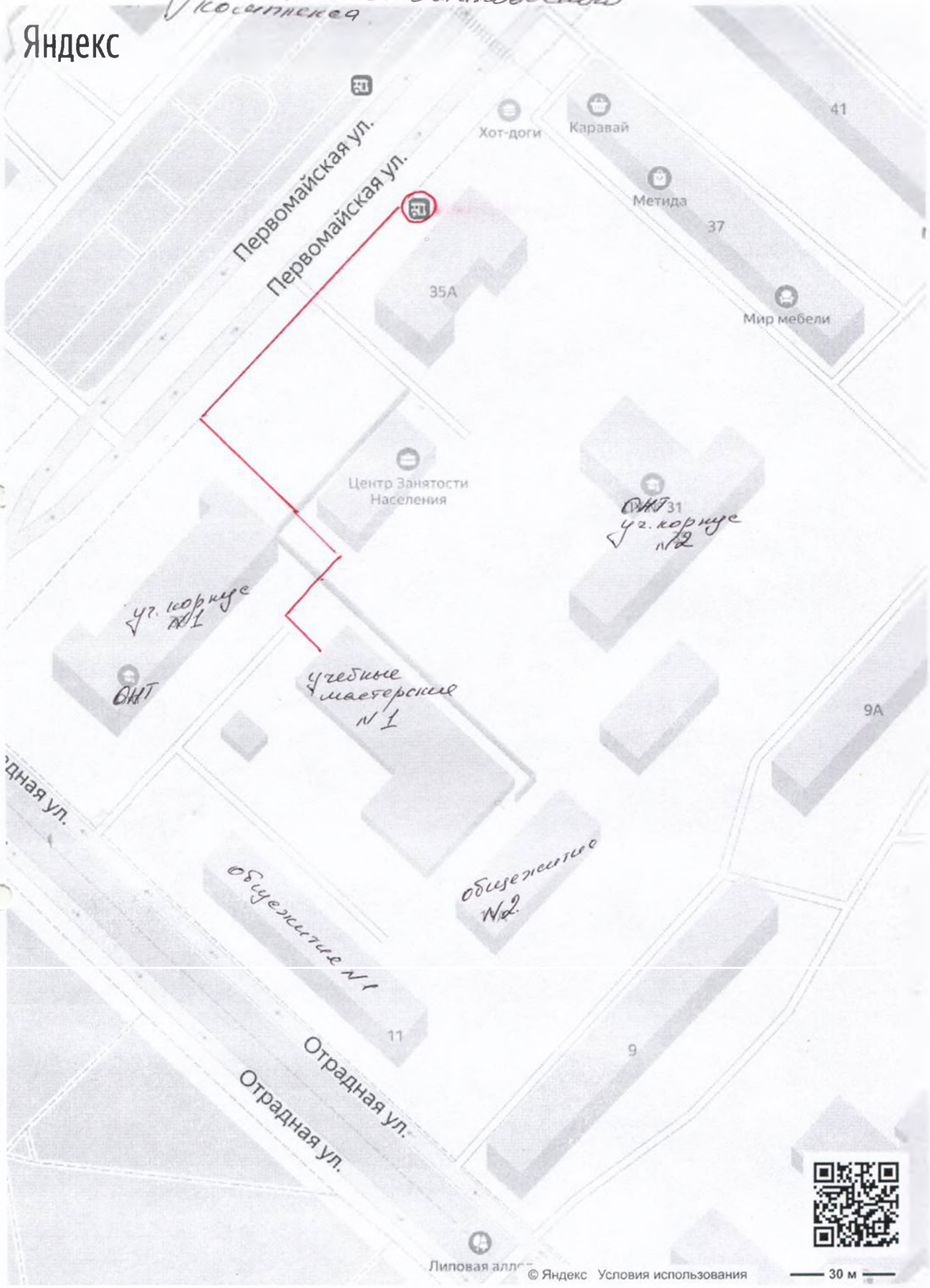

Можно не печатать, установите Яндекс.Карты на телефон